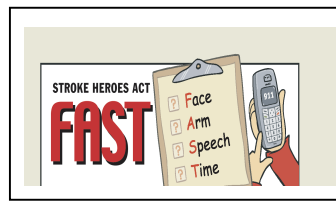


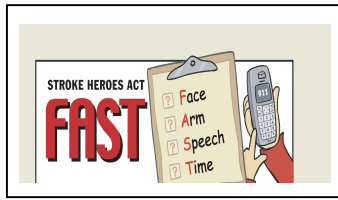
## Instrucciones para la presentacion de ACT FAST

- 1.- Juntar todo el material necesario para la presentacion  
DVD - "FAST"  
Folletos – panfletos, imanes, etc.
2. Entregar todo el material a la persona encargada de la presentacion.\
3. Asegurarse que hay disponible equipo de DVD
4. Preparar mesa para el material de lectura
5. Referir las preguntas acerca del derrame cerebral y "FAST" a  
AHA **1-888-476-7653**  
OSDH **1-888-669-5934**



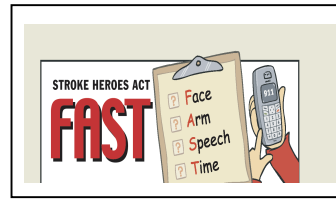
## Instrucciones para la presentacion de ACT FAST

- 1.- Juntar todo el material necesario para la presentacion  
DVD - "FAST"  
Folletos – panfletos, imanes, etc.
2. Entregar todo el material a la persona encargada de la presentacion.\
3. Asegurarse que hay disponible equipo de DVD
4. Preparar mesa para el material de lectura
5. Referir las preguntas acerca del derrame cerebral y "FAST" a  
AHA **1-888-476-7653**  
OSDH **1-888-669-5934**



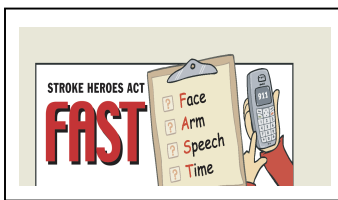
## Instrucciones para la presentacion de ACT FAST

- 1.- Juntar todo el material necesario para la presentacion  
DVD - "FAST"  
Folletos – panfletos, imanes, etc.
2. Entregar todo el material a la persona encargada de la presentacion.\
3. Asegurarse que hay disponible equipo de DVD
4. Preparar mesa para el material de lectura
5. Referir las preguntas acerca del derrame cerebral y "FAST" a  
AHA **1-888-476-7653**  
OSDH **1-888-669-5934**



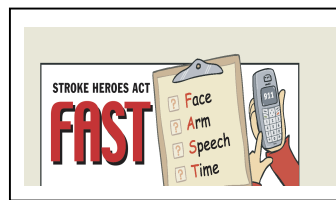
## Instrucciones para la presentacion de ACT FAST

- 1.- Juntar todo el material necesario para la presentacion  
DVD - "FAST"  
Folletos – panfletos, imanes, etc.
2. Entregar todo el material a la persona encargada de la presentacion.\
3. Asegurarse que hay disponible equipo de DVD
4. Preparar mesa para el material de lectura
5. Referir las preguntas acerca del derrame cerebral y "FAST" a  
AHA **1-888-476-7653**  
OSDH **1-888-669-5934**



## Instrucciones para la presentacion de ACT FAST

- 1.- Juntar todo el material necesario para la presentacion  
DVD - "FAST"  
Folletos – panfletos, imanes, etc.
2. Entregar todo el material a la persona encargada de la presentacion.\
3. Asegurarse que hay disponible equipo de DVD
4. Preparar mesa para el material de lectura
5. Referir las preguntas acerca del derrame cerebral y "FAST" a  
AHA **1-888-476-7653**  
OSDH **1-888-669-5934**



## Instrucciones para la presentacion de ACT FAST

- 1.- Juntar todo el material necesario para la presentacion  
DVD - "FAST"  
Folletos – panfletos, imanes, etc.
2. Entregar todo el material a la persona encargada de la presentacion.\
3. Asegurarse que hay disponible equipo de DVD
4. Preparar mesa para el material de lectura
5. Referir las preguntas acerca del derrame cerebral y "FAST" a  
AHA **1-888-476-7653**  
OSDH **1-888-669-5934**